

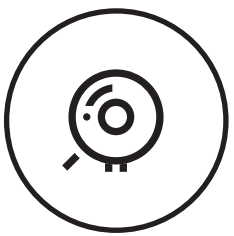
# Butla 8 kg Propan



Lekka



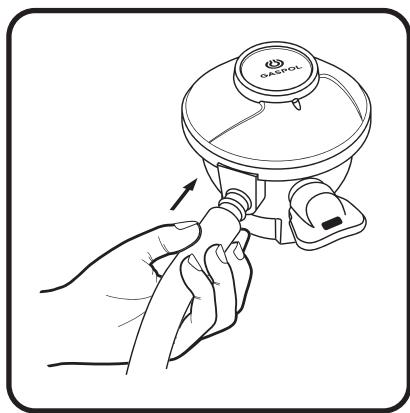
Idealna do grilla  
i parasola grzewczego



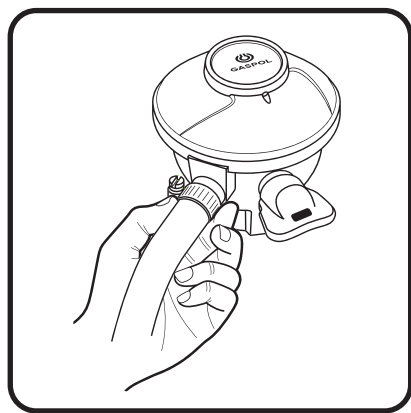
Łatwa w montażu  
dzięki zaworowi quick-on



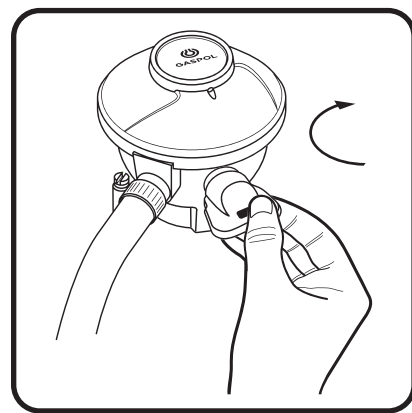
## Podłączenie reduktora do urządzenia



**1** Podłącz koniec gumowego węża do wyjścia reduktora.

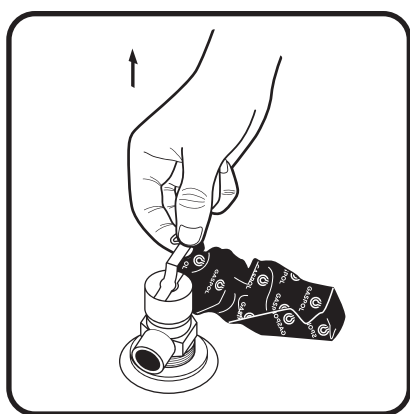


**2** Przymocuj wąż przy pomocy zacisków.

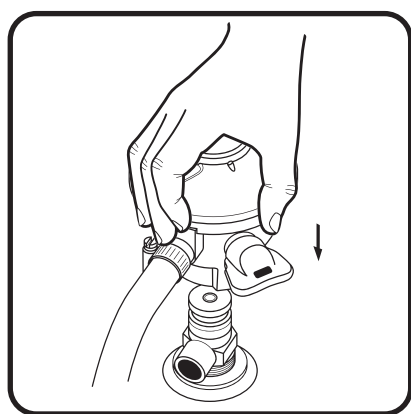


**3** Upewnij się, że pokrętło na reduktorze znajduje się w pozycji OFF.

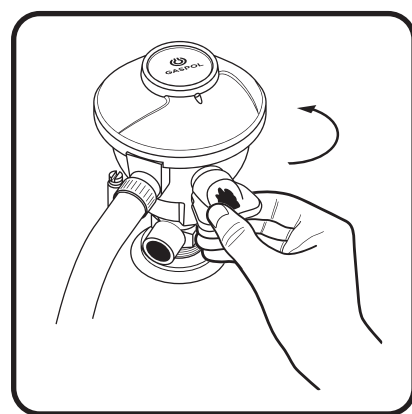
## Podłączenie reduktora do butli



**1** Usuń plombę foliową oraz plastikową zaślepkę z zaworu butli.

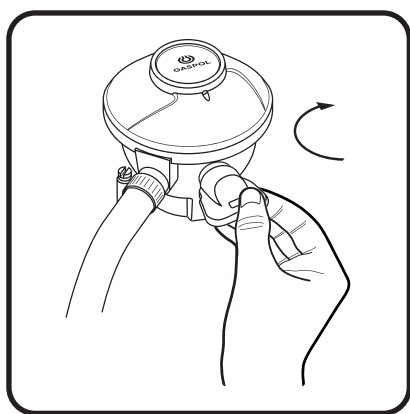


**2** Załóż reduktor Quick-on pionowo na zawór i mocno wciśnij. Powinieneś usłyszeć charakterystyczne kliknięcie.

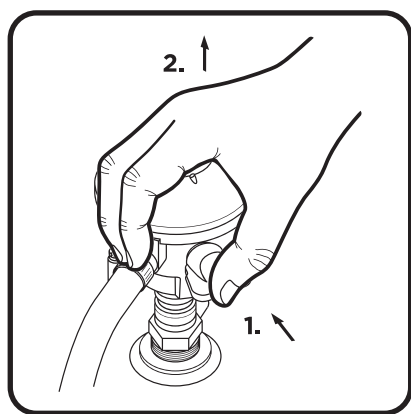


**3** Otwórz dopływ gazu obracając pokrętło reduktora do pozycji ON.


## Odłączenie butli

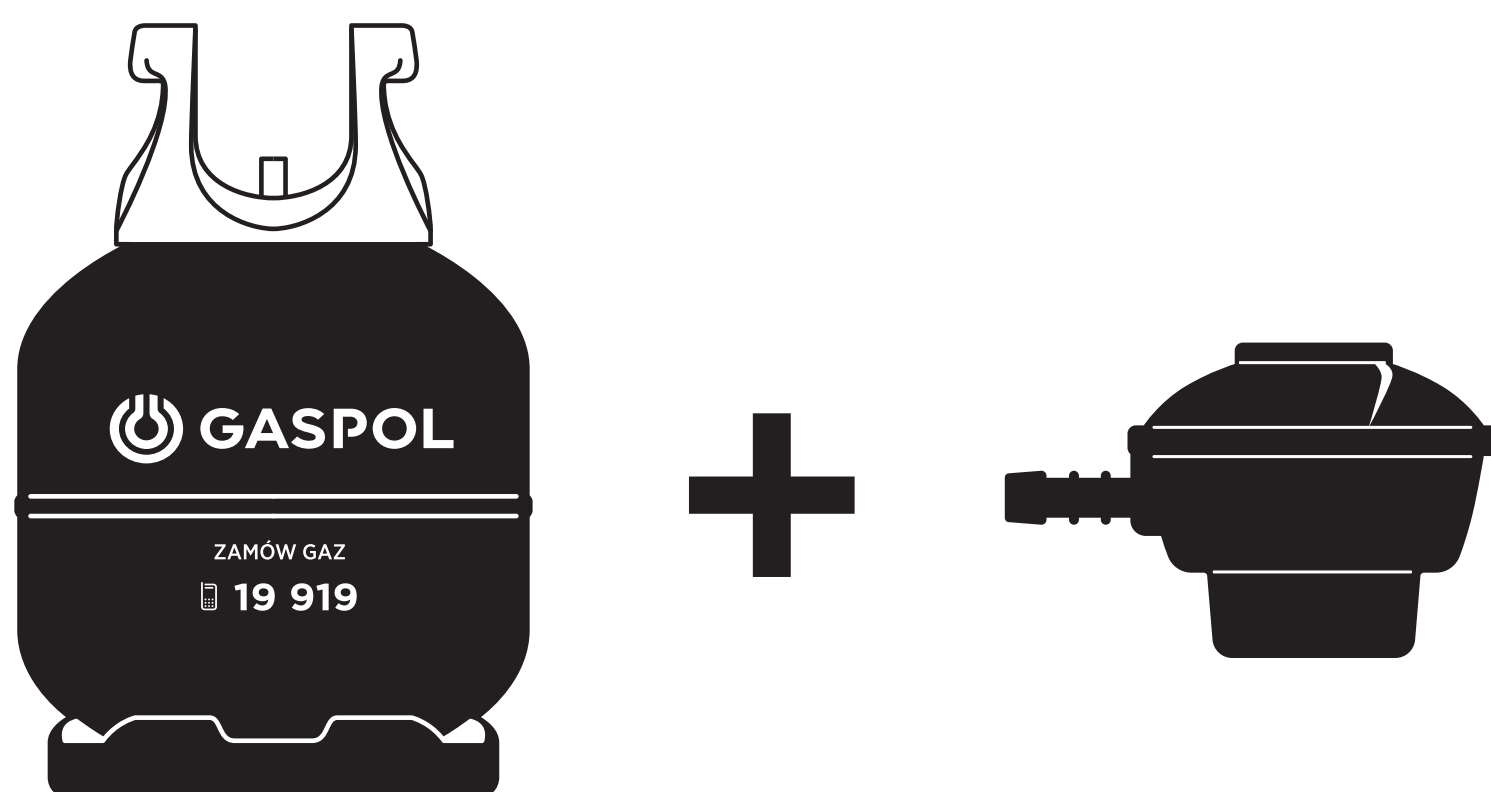


**1** Zamknij dopływ gazu obracając pokrętło reduktora do pozycji OFF.



**2** Zdejmij reduktor przez poziome naciśnięcie pokrętła (1), a następnie pociągnięcie reduktora ku górze (2).





**W zestawie:  
Pusta butla 8 kg oraz reduktor quick-on**

**UWAGA!** Pustą butlę należy wymienić w punkcie wymiany butli lub pod numerem **19919**. Samodzielne napełnianie butli jest surowo zabronione! Punkty wymiany butli dostępne są na stronie **[www.gaspol.pl](http://www.gaspol.pl)**

